

Trasa A - MM optika

Obsazovací plán propojovacích panelů FO - MAX v RD-HTM6.1

Schéma zapojení propojovacího panelu FO1 v RD-HTM6.1:

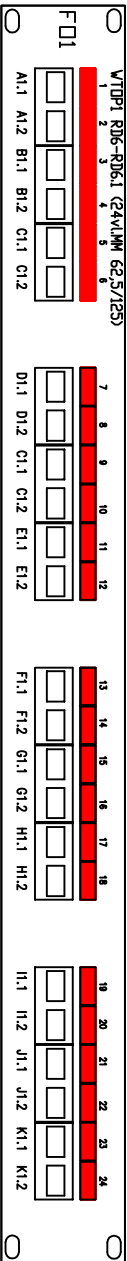


Schéma zapojení propojovacího panelu FO2 v RD-HTM6.1:

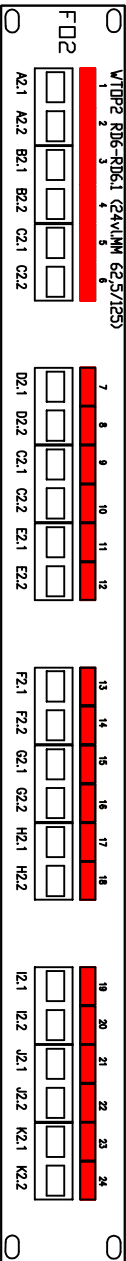


Schéma zapojení propojovacího panelu FO3 v RD-HTM6.1:

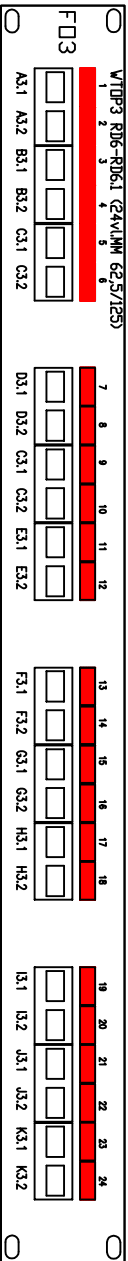


Schéma zapojení propojovacího panelu FO4 v RD-HTM6.1:

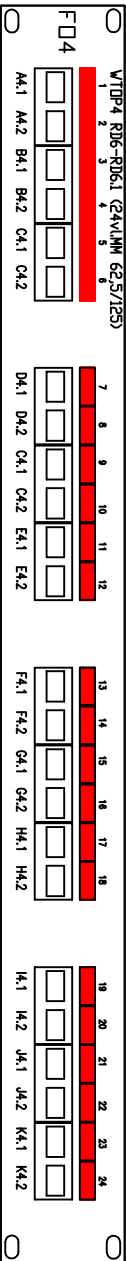


Schéma zapojení propojovacího panelu FO5 v RD-HTM6.1:

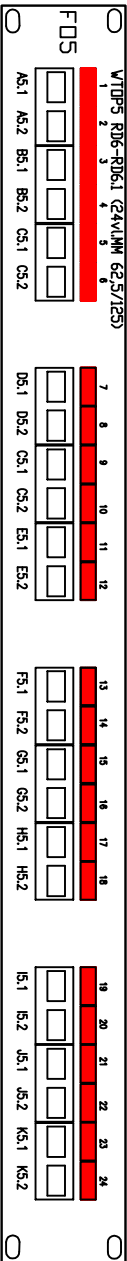
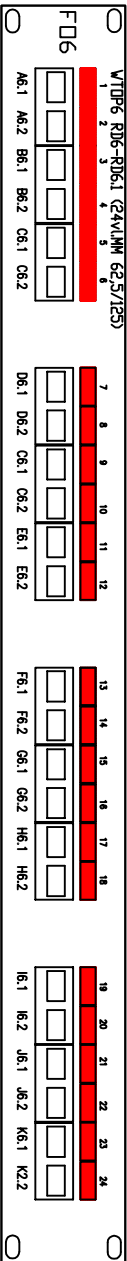


Schéma zapojení propojovacího panelu FO6 v RD-HTM6.1:



Trasa A - SM optika

Obsazovací plán propojovacích panelů FO - MAX v RD-HTM6.1

Schéma zapojení propojovacího panelu FO7 v RD-HTM6.1:

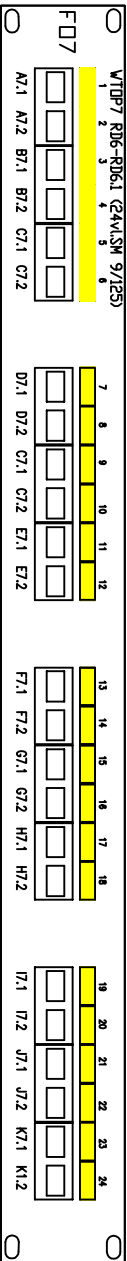


Schéma zapojení propojovacího panelu FO8 v RD-HTM6.1:

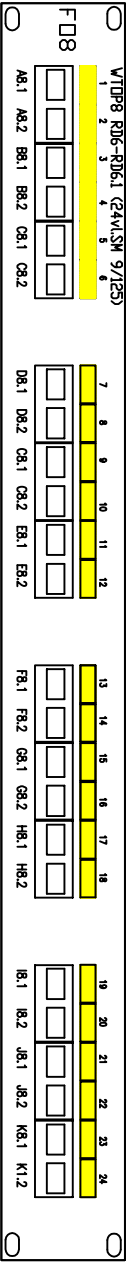


Schéma zapojení propojovacího panelu FO9 v RD-HTM6.1:

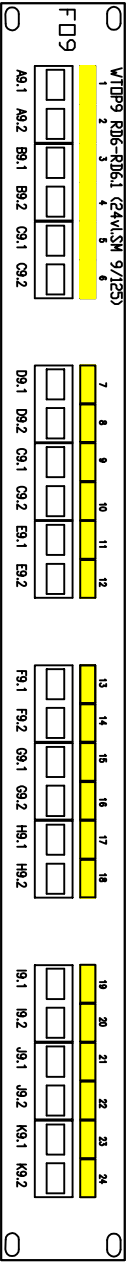


Schéma zapojení propojovacího panelu FO10 v RD-HTM6.1:

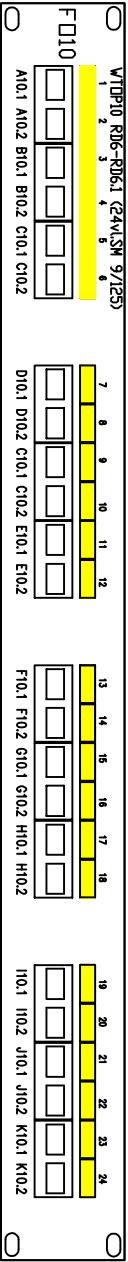


Schéma zapojení propojovacího panelu FO11 v RD-HTM6.1:

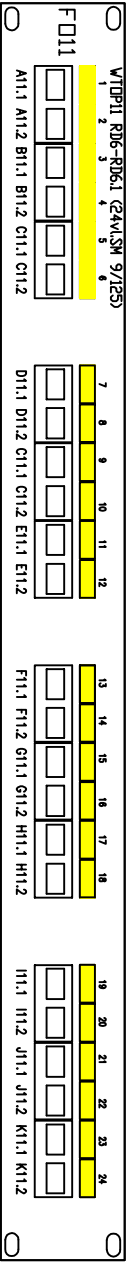
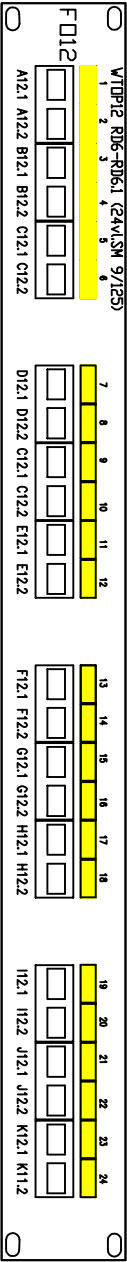


Schéma zapojení propojovacího panelu FO12 v RD-HTM6.1:



Změna č.		Popis		Vypínavoval/podpis		datum		zakázka	
Zakázka:		3E12B09001		Datum:		14.4.2012			
Investor:		ČNB Na Příkopě 28, 115 03 Praha 1		Kontroloval:		P. Kroužil			
Stavba:		OPTIMALIZACE VÝPOČETNÍCH STŘEDISEK ÚSTŘEDÍ ČNB, Na Příkopě 28, Praha 1		Zodp. projektant:		P. Kroužil			
Část stavby:		F1.4.h ZARÍZENÍ SLABOPROUDÉ ELEKTROTECHNIKY		Vypínavoval:		P. Kroužil			
Subor-objekt:		Strukturovaná kabeláž		Kreslil:		P. Kroužil			
Název výkresu:									
OBSAZOVACÍ PLÁN PP FO V RD-HTM6.1									
Formát:		2A4		Archivní číslo:		3E004-12		číslo výkresu	
Měřtko:		-		Počet listů:		1		F1.4.h.2.5	
Stupeň:		DPS		List č.:		1			